

鍵ID (kesaka-ID) Web購入フロー

購入方法の選択

ダウンロードアカウントの購入・決済

鍵IDのダウンロード

① 携帯Webサイトへアクセス




<http://www.kesaka.net/mobile/>

② 『kesaka-IDの購入』をクリック

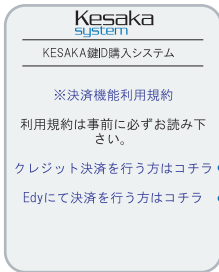


※事前に「対応機種一覧」ページにて、ご自身の携帯電話が対応機種であることを確認下さい。

③ 『ID新規購入』をクリック



④ 購入方法を選択



※事前に必ず「決済機能利用規約」をお読み下さい。

クレジット決済

Kesaka system
KESAKA鍵ID購入システム

氏名:

確認

お客さまのお名前を入力して下さい。
こちらはクレジットの名義と一致する必要はございません。

Kesaka system
KESAKA鍵ID購入システム

氏名:ケサカ太郎

購入

氏名をご確認のうえ、『購入』ボタンを押して下さい。

決済のお手続きを開始します。
【ご注文内容】
加盟店名: KESAKAシステム
商品情報: KESAKA-ID
注文番号: 9999999999
お支払い金額合計: 2,100円
お客様氏名: ケサカ太郎
カード番号(必須)

有効期限(必須)
月 年
※カードの表示「04/07」
⇒ご入力「04月2007年」

クレジット決済実行

クレジット情報を入力して下さい。
なお、こちらで入力する情報はクレジット収納代行会社にて厳密に管理されます。

以下の内容で決済手続を行います。
【ご注文内容】
加盟店名: KESAKAシステム
商品情報: KESAKA-ID
注文番号: 9999999999
お支払合計金額: 2,100円
お名前: ケサカ太郎

【お支払い方法】
■お支払方法: 1 回払い
お支払方法を確認のうえ、よろしければ決済実行ボタンを押して下さい。
お支払方法を変更する場合はお支払方法変更ボタンを押して下さい。

決済実行
支払方法変更

情報を確認のうえ、『決済実行』ボタンを押して下さい。
なお、お問合せの際に注文番号をご質問する場合があります。控えを取られることをお勧めします。

Kesaka system
KESAKA鍵ID購入システム

クレジット決済処理が完了しました。
ログインID: ××××××××
姓: ××××
名: ××××
このログインID・姓・名は鍵アプリダウンロードの際に必要なものです。このままメモして下さい。
以下のURLよりログインして下さい。

ダウンロード画面へ

決済完了です。
ログインID・姓・名は鍵アプリのダウンロードに必要な情報です。必ず控えてください。
(携帯端末の「画面メモ」など)

Edy決済

Kesaka system
KESAKA鍵ID購入システム

携帯メールアドレス

OK

Edyアプリで初期設定した携帯メールアドレスを入力して下さい。

Kesaka system
KESAKA鍵ID購入システム

携帯メールアドレス: ***@****.ne.jp

購入

アドレスを確認のうえ、『購入』ボタンを押して下さい。

「Edy-Mobile」が選択されました。

続行

『続行』ボタンを押して下さい。

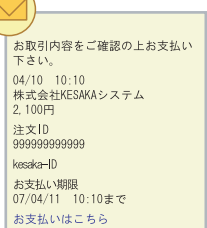
Kesaka system
KESAKA鍵ID購入システム

Edy決済申込が完了しました。

Edy決済処理を完了されますと、アプリのダウンロードが可能となります。
Edy決済処理を完了後、ログインID・アプリのダウンロードURLを記載したメールが送信されます。

画面を進めると上記画面が表示されます。
本画面は閉じて頂いて構いません。

「edy1@bitwallet.co.jp」からのメール



情報を確認のうえ、『お支払はこちら』を押して下さい。
なお、お問い合せの際に注文IDをご質問する場合がありますため、本メールは必ず保管して下さい。

指定されたソフトを起動しますか?

YES

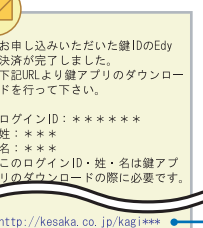
Edy

Edy決済を開始します。
決済を開始する場合は、決済開始を、決済を中止する場合は、決済中止を選択して下さい。

1. 決済開始
0. 決済中止

Edyアプリが自動的に立ち上がります。
2,100円のチャージがあることを確認のうえ、『決済開始』を選択して下さい。

「system@kesaka.co.jp」からのメール



決済完了です。
ログインID・姓・名は鍵アプリのダウンロードに必要な情報です。本メールは必ず保管して下さい。

① ダウンロードサイトへアクセス

携帯Webサイトの『kesaka-IDの購入』ページの『既にID・パスワードを取得されている方』を押してもアクセスできます。

Kesaka system

* よこそ! *

ログインID
****-****-****-****

姓(全角カタカナ)
●●●●

名(全角カタカナ)
●●●●

ログイン

※決済完了画面から連続してダウンロードサイトへアクセスした場合は、ログインID・姓・名が入力されております。
変更せずにそのままログインして下さい。

(主にEdy決済の場合)
※携帯端末の仕様に応じて、複数の画面(受信メール・Web画面)を同時に開いている場合、エラーが発生する場合がございます。
その場合は一度全ての画面を閉じて頂き、携帯Webサイトから再度アクセスして下さい。

② 『鍵管理アプリ』のダウンロード

画面の指示に従い、鍵管理アプリをダウンロードして下さい。
途中で表示される『鍵管理アプリ利用規約』は必ず内容をご確認下さいませよう、お願い致します。



③ 初期設定



※上記画面が表示されたら必ず「START」を押下して、お客さまご自身がお好きなパスワードを登録して下さい。